



# POSTGRADO

## 2018/2019

### Implantología y cirugía oral avanzada



Director:  
**Antonio F. Coppel García**

## Programa especializado

Un programa exclusivo de gran calidad dirigido a odontólogos que coloquen habitualmente implantes que quieran aprender y perfeccionar las técnicas de: elevación de seno maxilar, colocación de injertos de tejido blando.

Profesionales que quieran actualizarse en dichas técnicas y puedan practicarlas sobre pacientes pues no las hacen habitualmente.

Especialmente recomendado para alumnos que hayan cursado el Postgrado en Implantología Oral Básica de la Coppel Dental Academy.

## Individualizado

Curso "training" para un máximo de 5 alumnos.

Gran cercanía del profesorado para un máximo aprovechamiento del mismo.

## Nueve módulos

Consta de nueve módulos y una Estancia Clínica en la Universidad Central del Este en República Dominicana para practicar las técnicas estudiadas.

## Inscripciones:

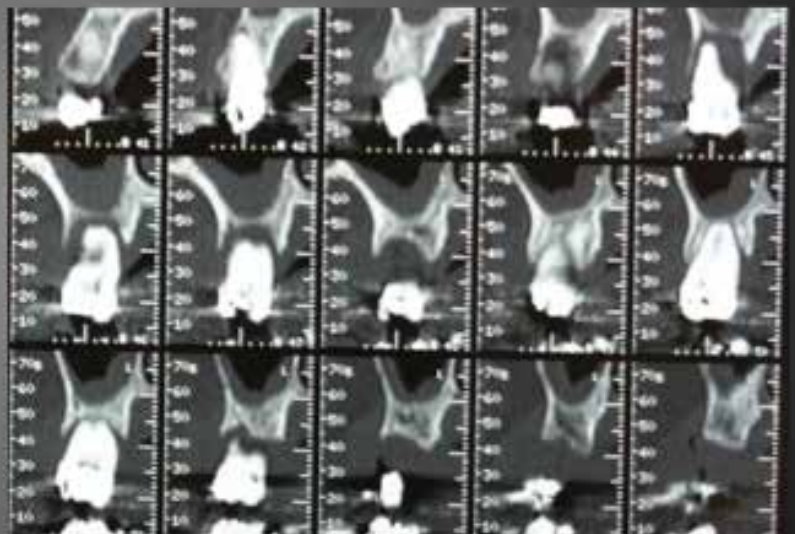
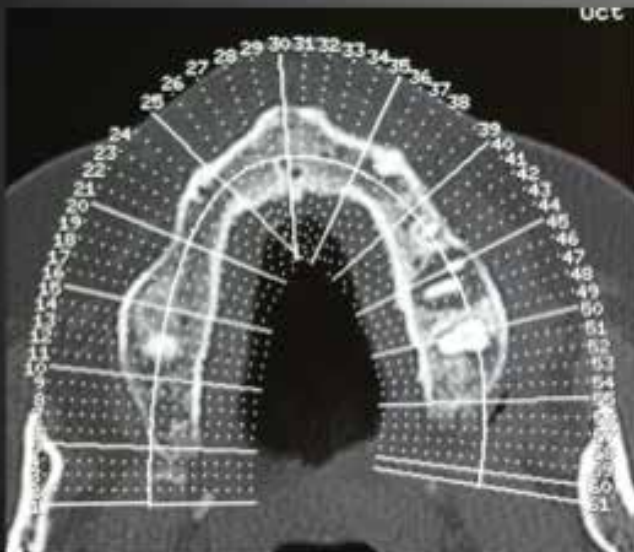
C/ Monte Esquinza, 24, ent.izq.

CP 28010 Madrid

Tel: 91 310 07 23

[info@coppeldental.com](mailto:info@coppeldental.com)

[Comunicación.CoppelDental](http://Comunicación.CoppelDental)





Módulo I  
21 y 22 de Septiembre

## Curso teórico práctico de cirugía plástica periodontal y manejo de tejidos

### PROFESORADO:

Dr. Antonio F.-Coppel G<sup>a</sup>. Doctor en Odontología UCM. Postgrado en Cirugía Oral y Maxilofacial en UCLA.

Dra. Virginia Garcia: Licenciada en Odontología y Master en Periodoncia UCM

DR. Jaime F.-Coppel G<sup>a</sup>. Licenciado en Odontología. Postgrado en Periodoncia UCLA

### Día 22, Viernes:

13:15 - 13:30

Entrega de documentación

13:30 - 15:00

Clugias periodontales más comunes

15:00 - 16:00

Valoración del aumento de volumen con injertos de tejido conectivo e injertos libres de encía.

16:00 - 16:30

Coffee breack

16:30 - 18:00

Toma de injertos. Técnica sutura. Empleo de senoinjertos para el aumento de volumen y su uso en RTG

### Día 23, Sábado:

09:30 - 12:00

Taller de obtención de injertos de tejido conectivo e injertos libres de encía sobre cabezas de cordero.

12:00 - 14:00

Presentación de videos. Bibliografía

Módulo II  
19 y 20 de Octubre

## Curso teórico-práctico de elevación de seno maxilar.

### PROFESORADO:

Dr. Antonio F.-Coppel G<sup>a</sup>. Doctor en Odontología UCM. Postgrado en Cirugía Oral y Maxilofacial en UCLA.

Dr. Jose Antonio Blanco: Licenciado en Medicina y Cirugía. Especialista en Cirugía Maxilofacial. Profesor de Cirugía Oral de la Universidad de Salamanca

Día 19, Viernes:

13:15 - 13:30

Entrega de documentación.

13:30 - 14:30

Anatomía descriptiva del seno maxilar y fosas nasales.

14:30 - 15:00

Interpretación radiológica del seno maxilar en ortopantomografías y dentascans.

15:00 - 15:30

Coffee break

15:30 - 17:30

Elevación traumática del seno maxilar (SM). Elevación del SM con colocación simultánea de implantes. Materiales de relleno. Zonas donantes interorales: rama, mentón y tuberosidad. Elevación del seno maxilar con colocación diferida de implantes. Zonas donantes extraorales: cresta iliaca.

17:30 - 18:00

Usos del PRP. Vídeos.

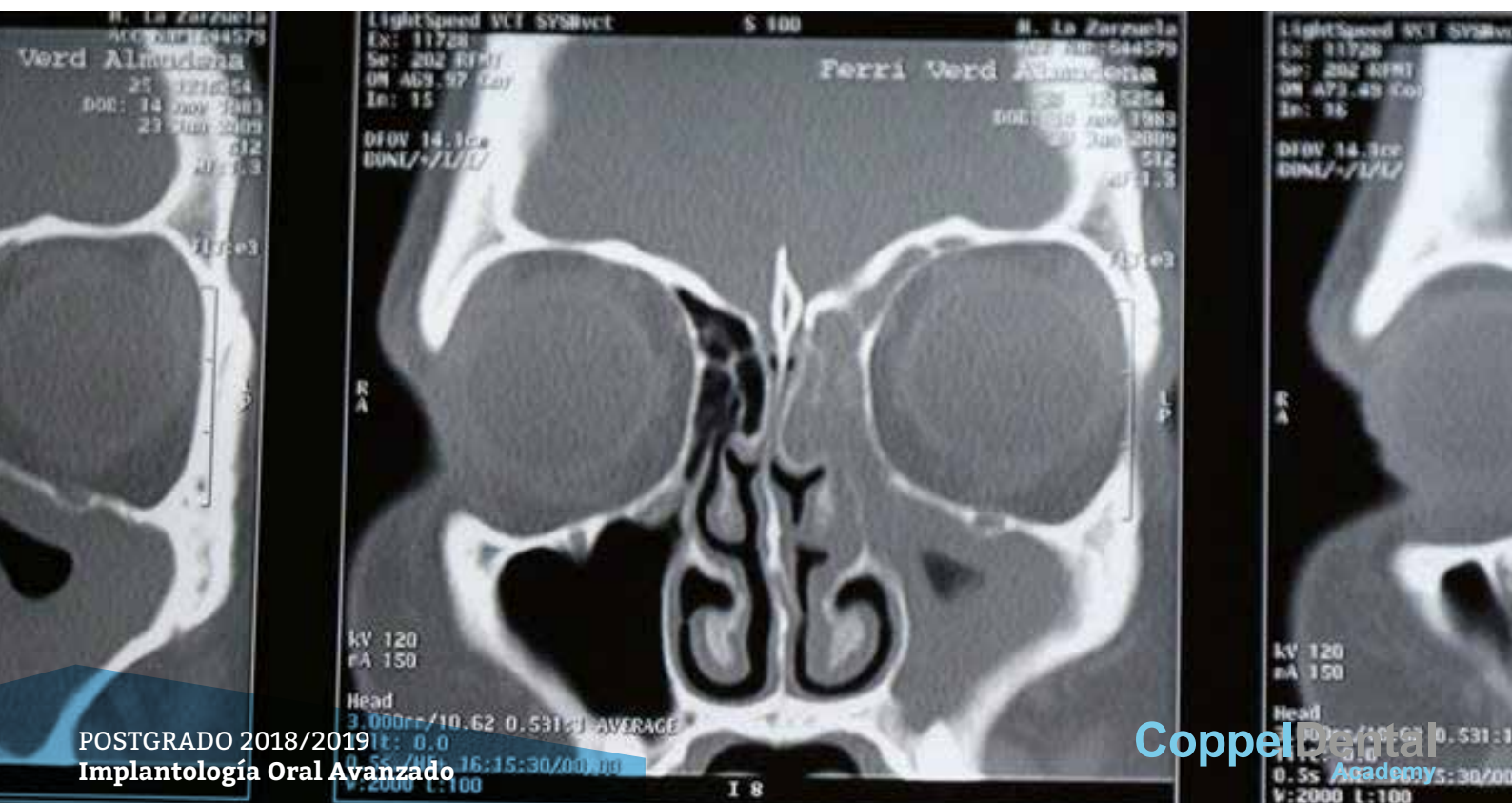
Día 20, Sábado:

09:30 - 13:00

Realización de dos o tres cirugías de elevación de seno maxilar sobre pacientes realizadas en conjunto por los participantes y el Dr. Antonio F.-Coppel.

13:00 - 14:00

Q&A



Módulo III  
16 y 17 de Noviembre



Día 16, Viernes:

13:15 - 13:30

13:30 - 15:00

15:00 - 16:00

16:00 - 16:30

16:30 - 18:00

19:00 - 20:00

Día 17, Sábado:

09:30 - 12:00

12:00 - 14:00

## Curso teórico-práctico de manejo de injertos en bloque.

### PROFESORADO:

Dr. Antonio F.-Coppel G<sup>a</sup>. Doctor en Odontología UCM. Postgrado en Cirugía Oral y Maxilofacial en UCLA.

Lugar de celebración: AC Palacio del Retiro

Entrega de documentación.

Anatomía descriptiva de las zonas donantes intraorales y extraorales.

Interpretación radiológica del seno maxilar en ortopantomografías y dentascans.

Coffee break.

Injertos en bloque: obtención, preparación y tallado del injerto. Aumentos de volumen con injertos óseos en el sector anterior y posterior.

Cirugía demostrativa por parte del Dr. Antonio F. -Coppel sobre paciente.

Taller de obtención de injertos y fijación de los mismos con tornillos de osteosíntesis.

Presentación de vídeos.

Bibliografía.

Módulo IV  
14 y 15 de Diciembre

## Estética del frente anterior unitario. Implante post-extracción anterior.

### PROFESORADO:

Dr. Antonio F.-Coppel G<sup>a</sup>. Doctor en Odontología UCM. Postgrado en Cirugía Oral y Maxilofacial en UCLA.

DR. Jaime F.-Coppel G<sup>a</sup>. Licenciado en Odontología. Postgrado en Periodoncia UCLA

Día 14, Viernes:

13:15 - 13:30

13:30 - 15:00

15:00 - 16:30

16:30 - 18:00

18:00 - 20:00

Día 15, Sábado:

09:30 - 12:00

12:00 - 14:00

Entrega de documentación.

Implantes post-extracción inmediatos y colocación simultánea de implantes. Predictibilidad de dichos tratamientos.

Aumento de volumen con injertos de tejido conectivo.

Selección de pilares protésicos. Pilares cerámicos.

Cirugía demostrativa sobre paciente de colocación inmediata de implantes.

Taller sobre mandíbulas de cerdo de manejo de la zona anterior.

Presentación de vídeos. Bibliografía.

Módulo V  
18 de Enero

## Práctica de las técnicas quirúrgicas sobre espécimen cadavérico.

### PROFESORADO:

Dr. Antonio F.-Coppel G<sup>a</sup>. Doctor en Odontología UCM. Postgrado en Cirugía Oral y Maxilofacial en UCLA.

DR. Jaime F.-Coppel G<sup>a</sup>. Licenciado en Odontología. Postgrado en Periodoncia UCLA

Prof. Dr. José Rguez Vázquez: Ldo. en Medicina y Cirugía. Ldo. En Odontología. Catedrático de Anatomía y Embriología Humana.

Lugar de celebración: Facultad de Medicina U.C.M.

Día 18, Viernes:  
09:00 - 14:00

Prácticas de las técnicas quirúrgicas sobre cadáver.



Módulo VI  
22 y 23 de Febrero

## Técnicas especiales: implantes cigomáticos, pterigoideos, osteodistracción y lateralización de nervio dentario.

### PROFESORADO:

Dr. Antonio F.-Coppel G<sup>a</sup>. Doctor en Odontología UCM. Postgrado en Cirugía Oral y Maxilofacial en UCLA.

Día 22, Viernes:

13:15 - 13:30

Entrega de documentación.

13:30 - 15:00

Técnica all on four con implantes cigomáticos.

15:00 - 16:00

Implantes pterigoideos.

16:00 - 16:30

Coffee break.

16:30 - 18:00

Osteodistracción ósea.

19:00 - 20:00

Cirugía sobre paciente.

Día 23, Sábado:

09:30 - 10:30

Técnicas de lateralización del nervio dentario.

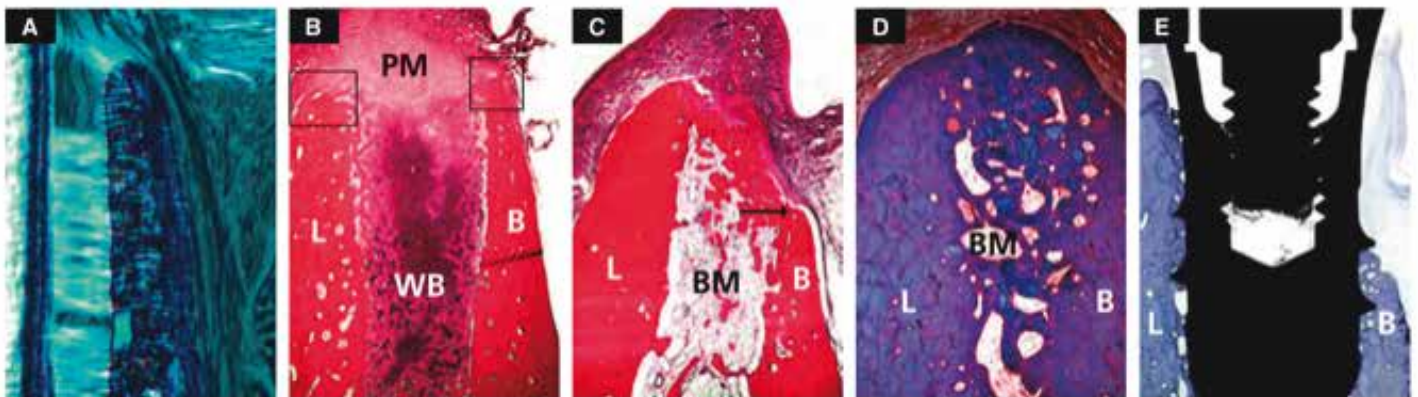
10:30 - 12:00

Taller sobre mandíbulas de cerdo de lateralización del nervio dentario.

12:00 - 14:00

Presentación de vídeos.

Bibliografía.



Módulo VII  
23 de Marzo

## Cirugías sobre pacientes intensivo.

### PROFESORADO:

Dr. Antonio F.-Coppel G<sup>a</sup>. Doctor en Odontología UCM. Postgrado en Cirugía Oral y Maxilofacial en UCLA.

Día 23, Sábado:

9:30 - 10:30

Cirugía sobre pacientes.

10:30 - 11:30

Repaso teoría.

11:30 - 13:30

Cirugías sobre pacientes.

13:30 - 14:30

Lunch break

1430 - 17:30

Cirugías sobre pacientes



Módulo VIII  
del 29 de Abril al 5 de Mayo

Horario: 9:00 a 16:00h

Estancia quirúrgica para participar todas las técnicas estudiadas en cirugía avanzada.

**PROFESORADO:**

Dr. Antonio F.-Coppel G<sup>a</sup>. Doctor en Odontología UCM. Postgrado en Cirugía Oral y Maxilofacial en UCLA.

Dr. Jonathan Díaz. Licenciado en Odontología. Especialista en Implantología Oral UCE.

Dr. David Guzmán . Licenciado en odontología. Profesor de Coppel Dental Academy en México.

Lugar de celebración: Universidad Central del Este. San Pedro de Marcorís. Rep. Dominicana

El Hotel que se recomienda es el Hotel Bahía Príncipe La Romana. Allí estará alojada el profesorado del curso. El hotel, avión y traslados a la universidad no están incluidos. El alumno puede organizar su propio paquete de viaje si así lo estima.



Módulo IX  
22 de Junio

## Conclusiones finales..

### PROFESORADO:

Dr. Antonio F.-Coppel G<sup>a</sup>. Doctor en Odontología UCM. Postgrado en Cirugía Oral y Maxilofacial en UCLA.

Día 22, sábado:

09:15 - 13:00

13:00 - 13:30

13:30 - 14:30

14:30

"OPEN DAY" Conferencias.

Resumen módulos.

Presentación de casos clínicos.

Bibliografía.





## Requisitos de participación

Envío de CV (mail: [info@coppeldental.com](mailto:info@coppeldental.com)) y entrevista personal.

Se valorará la participación en otros cursos de la Coppel Dental Academy.

Fecha límite de entrevistas: 31 de agosto de 2018.

Precio: 12.349 €

Ex-alumnos de Coppel Academy: 10.290 €

(10% de reserva de matrícula)

*\*Posibilidad de financiación*

Ingresos en Bankia:

Nº de Cuenta 2038 1817 78 6000397354.

Envía resguardo por email

([info@coppeldental.com](mailto:info@coppeldental.com)) o fax (91 308 01 64).

Dudas científicas:

[antoniocoppel@gmail.com](mailto:antoniocoppel@gmail.com)

Colaboradores



# “Formando implantólogos desde 1995.”

DR. ANTONIO F.-COPPEL

## Colaboraciones especiales

- Dr. David Guzman
- Dr. Jose Antonio Blanco Rueda
- Dr. Jose Fco. Rguez. Vazquez
- Dr. Santiago Ferris

# CoppelDental Academy